КОМІРНИК

Склад: книги на столики

1 Увійдіть

Так само через Telegram-бот або особисте посилання.

2 Заявки столиків

Касир попросив книги — віднесіть їх і натисніть «Видати на столик».

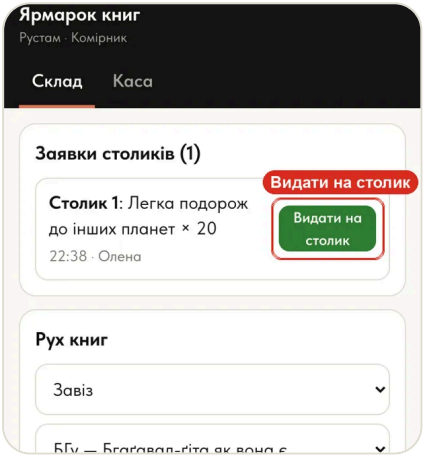

3 Рух книг

Привезли — «Завіз». Даєте без заявки — «Переміщення». Забираєте — «Повернення на склад». Книги пішли не через ярмарок — «Списання».

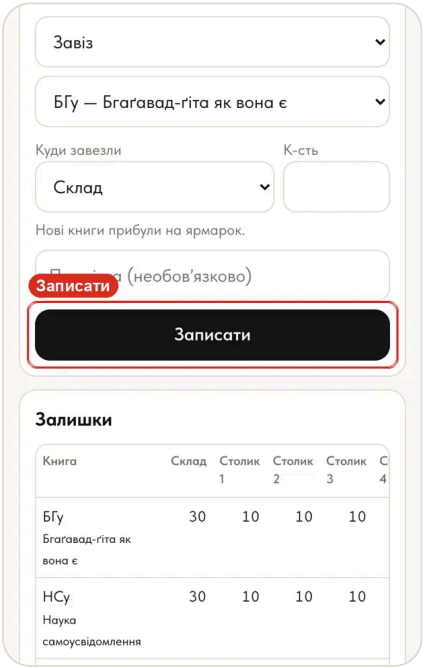

4 Залишки

Скільки книг на складі й на кожному столику. Не збігається з полицею — «Інвентаризація».



Книга	Склад	Столик 1	Столик 2	Столик 3	С 4
ШБ3.2у Шрімад-Бгаґаватам. Пісня 3, частина 2	30	10	10	10	
ШБ4.1у Шрімад-Бгаґаватам. Пісня 4, частина 1	30	10	10	10	
ШБ4.2у Шрімад-Бгаґаватам. Пісня 4, частина 2	30	10	10	10	
ПСу Подорож самопізнання	30	10	10	10	
ПАВ Пісні ачар'їв-вайшнавів	30	10	10	10	
ІШу Шрі Ішопанішада	30	10	10	10	
ВСу Вищий смак	30	10	10	10	
ЖЖу Життя походить із життя	30	10	10	10	

5 Видача зі складу

Вкладка «Каса» працює і для складу: зчитали QR — видали.

6 Завіз з таблиці

Вставте з Excel три стовпці — код, місце (Склад або номер столика), кількість — або оберіть файл CSV. «Перевірити» покаже, що запишеться; потім «Записати».

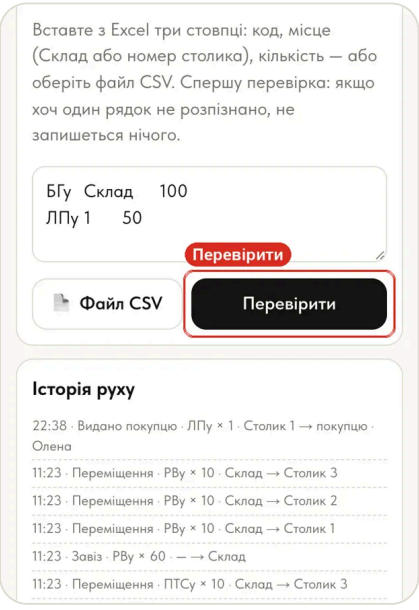

Корисно знати

- Завіз з таблиці: помилка хоч в одному рядку — не запишеться нічого. Ту саму таблицю вдруге система не запише без вашого «Все одно записати».
- «Чекають довозу» — оплачені замовлення, з яких видано лише частину.
- Унизу — історія руху книг: хто, коли, що, звідки й куди.

← Усі інструкції