СКАРБНИК

Гроші ярмарку

1 Увійдіть

Через Telegram-бот або особисте посилання.

2 Гроші за день

Угорі — онлайн, готівка, за реквізитами, повернення, пожертви.

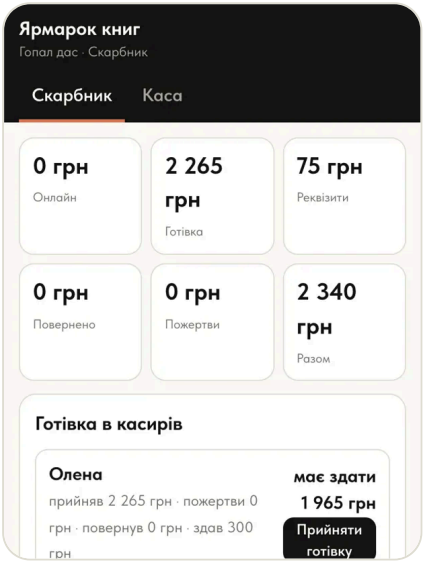

3 Заберіть готівку

Навпроти касира — скільки він має здати. Отримали — «Прийняти готівку».

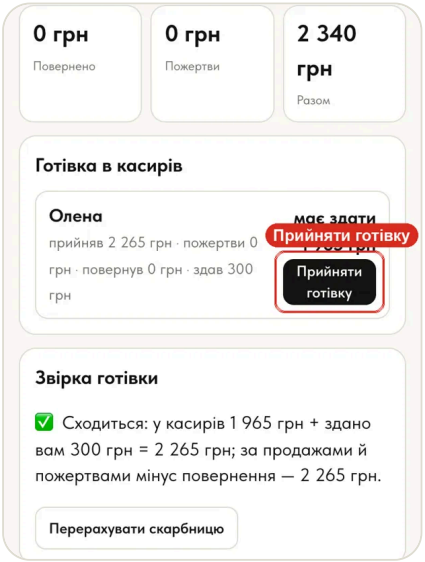

4 Потребують уваги

Подвійна оплата, сума не збіглася — розберіться й натисніть «Розібрано». Оплачено після скасування (сірий) — лише рішенням: «Книги є — передати до видачі» (спрацює, коли книги вільні) або «Повернути гроші».

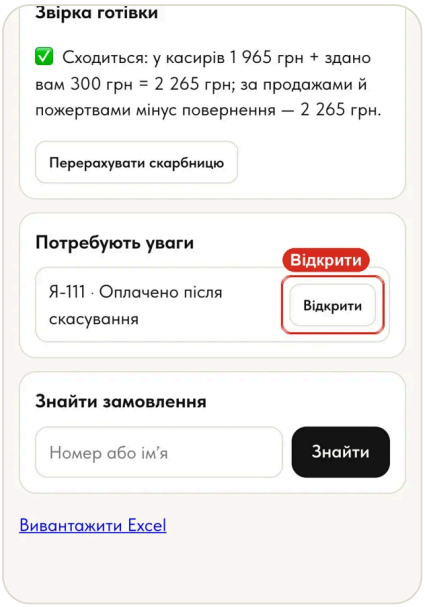

5 Оплачено після скасування

Сірий екран: гроші прийшли, коли резерв уже скасувався. Книги вільні — «Книги є — передати до видачі», касир видасть. Зайняті — «Повернути гроші» (або зачекайте, поки чужий резерв мине, і натисніть ще раз).

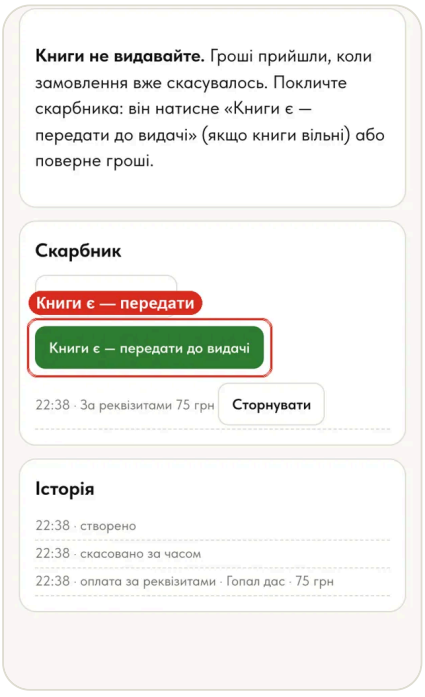

6 Реквізити й повернення

Знайдіть замовлення. «Оплачено за реквізитами» або «Повернути гроші». Оплату карткою «Повернути гроші» повертає на картку через WayForPay одразу.

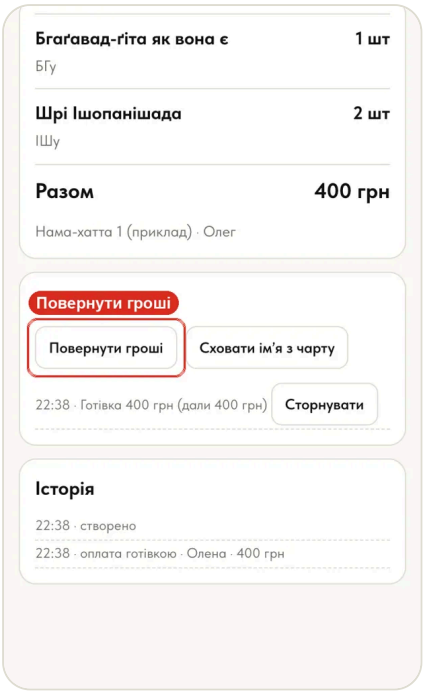

7 Звірка готівки

Угорі видно, чи сходиться: у касирів + здано вам = готівка за продажі й пожертви мінус повернення. «Перерахувати скарбницю» — впишіть, скільки фізично в скарбниці, і система покаже різницю.

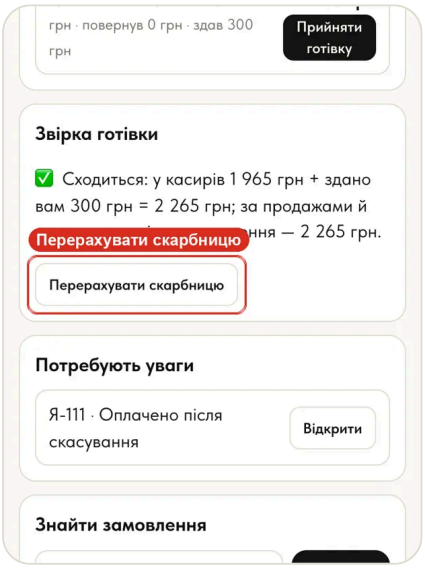

Корисно знати

- Помилилися з поверненням — «Сторнувати» біля запису з причиною: оплата знову зарахується, борг касира й пожертва повернуться. Повернення на картку через

WayForPay сторнувати не можна.

- Повернення готівки видає покупцю касир, який приймав оплату, — його борг зменшується сам.

← Усі інструкції